

Крышка плотно закрывается сверху

Форма шестигранного тубуса собирается без клея и скоб

ХАРАКТЕРИСТИКИ

- BXTR 1006 · T24/23E · Держит до 2 кг
- Толщина 1,5 мм · Высокая влагостойкость
- Подлежит вторичной переработке

ГАРАНТИЯ КАЧЕСТВА

Все коробки сделаны в России, они не хранятся на складе, а изготавливаются после получения заявки. Это позволяет сохранить лучшее качество для вас. Все товары надежно защищены и аккуратно упакованы.



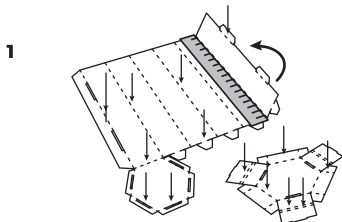
Если вас не устроило качество продукции, напишите нам на почту mail@boxstore.ru и мы обязательно разберемся в ситуации

Будем рады вашему отзыву! Обратная связь очень важна нам, а отзывы с фотографиями помогают другим людям определиться.

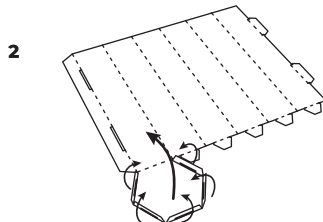
ПРОИЗВЕДЕНО И УПАКОВАНО:

ИНСТРУКЦИЯ ПО СБОРКЕ

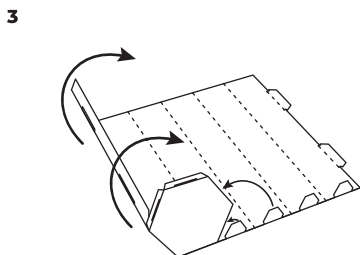
Перед началом сборки прогните все линии биговки по пунктиру. Для более быстрой и качественной сборки используйте линейку или любой другой плоский предмет толщиной 3-4 мм.



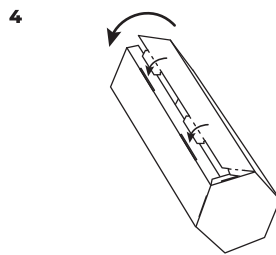
Положите обе части коробки внутренней стороной к себе и прогните биговку по всем линиям перфорации



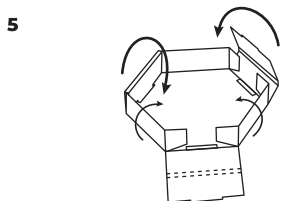
Загните по биговке язычки с пазами внутрь, а затем поднимите всё дно под углом 90 градусов к основе коробки



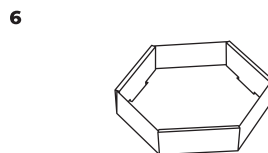
Прокручивайте дно, поочередно вставляя шипы в пазы. Оберните дно стенками коробки. Язычки с пазами должны оказаться внутри



Боковые шипы вставьте в пазы в продольном язычке. Основа коробки готова



Поднимите 3 коротких борта крышки и согните у них боковые клапаны. Заверните 3 длинных борта коробки за клапаны, попав в отверстия в крышке



Крышка готова!